

# **TIGA FASSADENSYSYSTEM**



**DE 2016**







## WEGWEISEND



Mit dem TIGA Fassadensystem wird die Montage einfach, schnell und sicher. Dabei wird besonders auf Funktion und Design geachtet. Durch die hintergreifende und unsichtbare Befestigung bleibt die Fassadenoberfläche vor Witterungseinflüssen geschützt.








Positionieren, einklicken und befestigen






Intuitiver schraubloser Schnappmechanismus



Stabile Steckverbindung



passendes Startteil

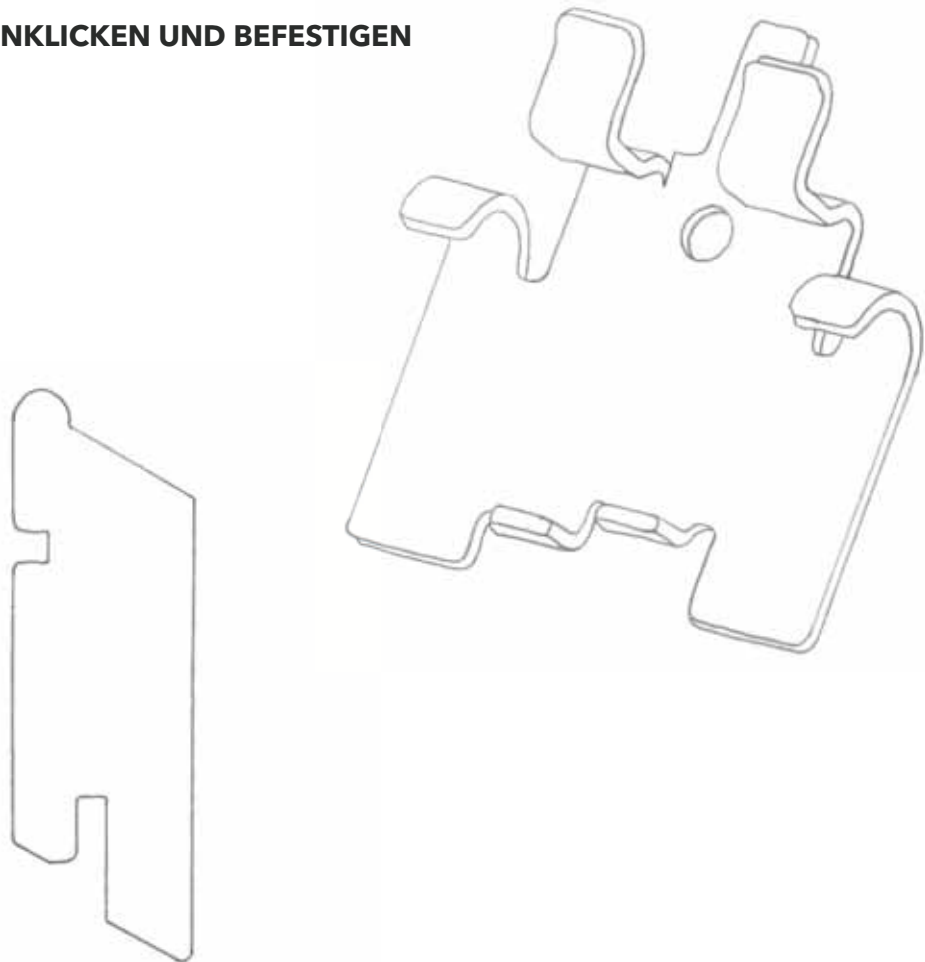


Nur einmal verschraubt

# TIGA

## FASSADENSYSTEM

### POSITIONIEREN, EINKLICKEN UND BEFESTIGEN



ALU ZINK		Art. Nr.	VPE
35 x 1,25 mm	VPE für ca. für 5 m <sup>2</sup>	005804002	100
	VPE für ca. für 20 m <sup>2</sup>	005811000	400
	VPE für ca. für 40 m <sup>2</sup>	005812000	800
	Startteil	006202002	50
	Startteil	006203002	200

In jeder Packung befinden sich die zur Montage benötigten Schrauben UNIA 4,2 x 35 mm

H&D HolzTec GmbH & Co. KG, Grüner Weg 10, D-25746 Heide

Irrtümer, technische und Sortimentsänderungen bleiben vorbehalten.

Haftung für Druckfehler und -mängel wird ausgeschlossen.

Alle Preise verstehen sich ohne gesetzliche MwSt.

Konzeption und Inhalt: FIXINGGROUP GmbH A-4971 Aurolzmünster, Weierfing 13

01.2016 - Ver.1